

テンチャれんじピック



1 活動のねらい

手軽に各種目を楽しみながら、チームや仲間同士のコミュニケーションを深めることができます。

2 活動の概要

性別・年齢・運動技能に関係なく、誰でも高得点を狙えるチャンスのある種目です。以下の 20 種目から 10 種目程度を選択します。

《種目一覧》

①ストラックアウト	②ペットボウリング	③空きカンつみ	④割りばしダーツ	⑤スリッパとばし
⑥洗面器たわし投げ	⑦ピース皿うつし	⑧長縄跳び	⑨ペットボトルつみ	⑩CDこま回し
⑪コロコロCD	⑫いも虫 20m走	⑬かさバランス	⑭紙ちぎりのばし	⑮ソロ目出し
⑯エスパーさいころ	⑰キャップ積みバランス	⑱バウンドバスケット	⑲鉛筆たて	⑳ボールリフティング

※ルールの説明書は、それぞれの用具箱に入っています。ホームページにも掲載されています。

3 人数・時間・場所

- (1) 人数 100名以内（1チーム5～10名以内）
- (2) 対象 年齢は問いません。
- (3) 期間 通年
- (4) 時間 1～2時間
- (5) 場所 体育館、ホール等



4 準備する物

区分	内容
団体	・特になし
交流の家	・チーム成績用紙 ・各種目の用具セット ・ストップウォッチ ・筆記用具

5 引率者の役割

物品の運搬、用具の配置、進行管理、安全管理、説明、清掃指導

6 交流の家職員の役割

- ・ 物品の貸し出しを行います。
- ・ 活動前に、ルールや安全管理について、代表者に説明を行います。

7 活動の流れ

活動の流れ	内容
物品借用 説明	・各種目の用具セットの借用 ・会場での用具設置 ・ルール、安全管理等について全体説明（団体）
活動	・各種目
活動終了	・成績発表 ・会場の復元と清掃 ・借用物品の返却、終了報告

8 実施及び安全管理上の留意点





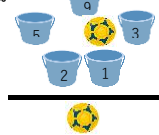

- (1) 事前に実施種目を選択してください。日程調整の際に確認させていただきます。
- (2) 安全に配慮し、各種目が重なり合わないよう用具を設置してください。



テンちゃんじピック

選抜プログラム

以下の20プログラムから、種目を10こ選びましょう。

①投力: ストラックアウト	②投力: ペットボウリング	③調整力: 空き缶つみ	④落力: 割りばしタワー	⑤蹴力: スリッパとばし
<p>基準線から1~9のパネルめがけて10m離れた所から、ボールを投げます。球数は全部で12球。ボールがパネルにあたり、フレームから抜けたり成功。ボールがフレーム等にあたり振動で落ちた場合は元の位置に戻す。4球失敗で競技終了。4球失敗するまでに何枚のパネルを打ち抜けたかを競います。2枚抜きすれは失敗できる球が増える。2枚抜きをすると使用できる球数が一球増えます。</p>  <p>準備物 フレーム1台 パネル9枚 ボール12個</p>	<p>ペットボトルをボウリングのように三角形に10本並べる。10m離れた所から、ボールを1個ずつ、2回投げます。1投目で倒したペットボトルと、投げたボールはそのまま。2投目、倒れたペットボトルの本数が記録。1投目で10本全部倒せたら、「ストライク」で10点プラス。10+10で20点。2投目はなし。2投目で全部倒せたら、「スベア」で、5点プラス。 (1投目8本、2投目2本の場合だと、8+2+5で15点)</p>  <p>準備物 ボール 2個 500mlペットボトル10本</p>	<p>スタートの合図で詰め始め、ストップの合図で手をはなし、3秒間くずれずに立っている個数が記録となる。途中で崩れても、時間内なら何度でもやり直せる。1個1点で1分間チャレンジ。</p>  <p>準備物 350ml空き缶大量・ストップウォッチ</p>	<p>割りばしを落とし、ペットボトルに何本入れられるかに挑戦。ひざを伸ばして、割りばしを1本ずつ落とそう。1分間で、ペットボトルの中に入った割りばしの本数が記録。</p>  <p>準備物 割りばし大量・ストップウォッチ 1. 5Lペットボトル1本</p>	<p>片方の足にスリッパを履いて、どれくらい遠くへ飛ばせるかに挑戦。基準線から助走なしで飛ばし、スリッパが止まって動かなくなったら、基準線とスリッパの後側を垂直に結んだ距離が記録。</p>  <p>準備物 スリッパ1足(練習&本番) 巻尺</p>
<p>たわしを洗面器に向かって投げ、合計で何点になるかに挑戦。洗面器から3m離れた基準線からたわしを1つずつ5個投げ、入った洗面器についている点数の合計得点が記録。</p>  <p>準備物 洗面器5個・たわし5個</p>	<p>片方の皿に、ピース30粒を入れておく。スタートの合図で、割りばしでピースをつまみ、となりの皿に移す。30粒全部移し終えるまでの時間が記録。皿から落ちてしまったピースがある場合は、1粒につき1秒加算。</p>  <p>準備物 ピース30粒・割箸一膳 紙皿2枚・ストップウォッチ</p>	<p>5人以上のチームで挑戦。2人が縄の回し手、それ以外の人が跳び手になる。回し手が縄の両端を持ち、跳び手が1列に並んだところからスタート。スタート合図で縄を回し、跳び手が同時に縄を跳び、1分間に跳んだ回数記録。途中で引っ掛かり止まってしまっても、やり続ける。</p>  <p>準備物 長縄(5m)・ストップウォッチ</p>	<p>スタートの合図でペットボトルを横にして詰め始め、ストップの合図で手をはなし、3秒間くずれずに立っている個数が記録となる。途中で崩れても、時間内なら何度でもやり直せる。1個1点で1分間チャレンジ。</p>  <p>準備物 500mlペットボトル大量 ストップウォッチ</p>	<p>床の上で、CDを指ではじいて、コマのように回す。倒れて回転が完全に止まるまでの時間が記録。</p>  <p>準備物 12cmCDなど ストップウォッチ</p>
<p>床の上で、CDを人差し指と親指でつまんで、手首を使って投げた後が、基準線から投げた。投げたCDが回転し、止まったところまでの距離が記録。</p>  <p>準備物 12cmCD・巻尺</p>	<p>5人でいも虫を作り、どれくらい早く進めるかに挑戦。1列になってしゃがみ、前の人の腰をもって、いも虫を作る。1番目の人がスタートラインの手前で位置につく。スタートの合図で、1列になってコースを進む。10m先のカラーコーンを回って折り返し、スタート地点までコースを進む。1番最後の人の体が全部ラインを越えるまでの時間が記録。手が離れてしまったらカラーコーンを倒してしまった場合は、1回につき5秒加算。</p>  <p>準備物 ストップウォッチ・カラーコーン</p>	<p>指先で、どれだけかさを立てていられるかに挑戦しよう。かさの先を指にのせ、かさが倒れるまでの時間を測る。体は動かしてもよいが、足は「気をつけ」の状態のままで動かしてはいけない。</p>  <p>準備物 傘・ストップウォッチ</p>	<p>1分間に、指で紙をどれくらい長くちぎれるかに挑戦。方向ややり方は自由。紙に折り目をつけてもよいが、時間内で行う。ただし、紙を重ねたままちぎってはいけない。途中で紙が切れても、残った部分で続けることはできるが、つなげることはできない。ストップの合図でやめ、一番長くちぎることのできた紙の長さが記録。</p>  <p>準備物 A5サイズの紙大量・巻尺 ストップウォッチ</p>	<p>1人1つさいころを持ち、2人で同時にさいころを振って、2つのさいころで同じ目(ぞろ目)を何回出るかに挑戦しよう。ぞろ目は、1~6のどれでもよい。1分間に、ぞろ目が出た回数が記録。</p>  <p>準備物 さいころ2個 ストップウォッチ</p>
<p>さいころの目で、出したい目の数を大きな声で言ってサイコロを振る。言った目の数が出たら、1回とカウント。出したい目の数は、1~6のどれでもよく、振るたびに数を変えてもよい。1分間に、言った目が出た回数が記録。</p>  <p>準備物 さいころ1個・ストップウォッチ</p>	<p>ペットボトルのふたを1個、親指、人差し指、中指の3本の指でつまんで持つ。スタートの合図で、つまんで持っているふたの上から、ペットボトルのふたを積み重ねていく。1分間で、積み上げられたふたの数が記録。 ただし、終わりの合図からゆっくりに3つ数えてから、乗っているふたの数を数えること。3つ数える間に崩れた場合は、残っている個数が記録。時間内ならやり直してもよい。</p>  <p>準備物 ペットボトルのふた大量 ストップウォッチ</p>	<p>バケツを5個配置し、基準線とバウンドラインを決める。基準線から、ボールを1個ずつ、バケツに入るように5個投げます。ただし、基準線からバウンドラインの間で、ボールを1回以上バウンドさせなければなりません。バケツには得点があり、入ったボールの合計得点が記録。入らなかったボールは、0点。</p>  <p>準備物 ボール 5個 バケツ5個</p>	<p>1分間に、どれくらいたくさんの鉛筆を立てられるかに挑戦。鉛筆を机の上に用意し、スタートの合図で片手で1本ずつ立たせていく。ストップの合図の時に立っていた鉛筆の本数が記録。</p>  <p>準備物 鉛筆大量 ストップウォッチ</p>	<p>足と膝、頭やおでこを使って、1分間に何回リフティングができるかに挑戦。途中で落としても、続けてできる。1分間にリフティングできた回数が記録。</p>  <p>準備物 サッカーボール ストップウォッチ</p>