

1 活動のねらい

木の実等の自然素材の形や色・名前を覚えることができます。

また、自らの手で作り上げる喜びを体験することができます。研修の思い出の作品となります。

2 活動の概要

自分の好きな木の実を指定の数だけ、自由に配置することができます。コルクボードの土台に、グルーガンで木の実等を接着し、標本を作ります。

雨天時等の代替プログラムとしても活動できます。

★代替プログラムの場合、実施の有無について下記時間までに交流の家（019-688-4221）へ願います。実施が午前の時の連絡は 午前7時まで、午後の時は 午前10時まで をお願いします。

3 人数・時間・場所

- (1) 人数 10名～60名
- (2) 対象 小学生以上
- (3) 期間 通年
- (4) 時間 (小) 1時間～(大) 2時間
- (5) 場所 研修室

4 料金


大：2,200円

中：1,650円


小：660円

※ 支払いは、活動終了後（実施人数確定後）に事務室で請求書を発行しますので、現金払い、コンビニ払い又は銀行振込のいずれかで支払いをしてください。


【大】木の実 24 個



【小】木の実 12個



【中】木の実 18個



5 指導について

- (1) 指導者は交流の家で手配します。
- (2) 創作活動を計画する場合、「指導依頼申込書」に、依頼日時、依頼プログラム（活動の種類）、参加人数、品目ごとの人数を記入し、利用申込書と一緒に提出してください。
- (3) 指導可能時間は、午前9時から午後5時までです。

6 活動の流れ

- ① 材料と道具（土台コルクボード、グルーガン）を各自の机の上に用意します。
- ② 自分の好きな木の実等を選びます。
- ③ 土台のコルクボードにグルーガンで木の実等を接着します。
- ④ デザイン通りに接着できたらシールに木の実の名前を書き、貼り付けて完成です。
- ⑤ 道具を返却し、研修室を清掃します。